



# **KAMU GÖZÜYLE TEKİRDAĞ TEKSTİL SEKTÖRÜ**

**Tekirdağ Bilim, Sanayi ve Teknoloji İl  
Müdürü**

**Fahrettin AKÇAL**

Mayıs'2017

# SUNUM PLANI

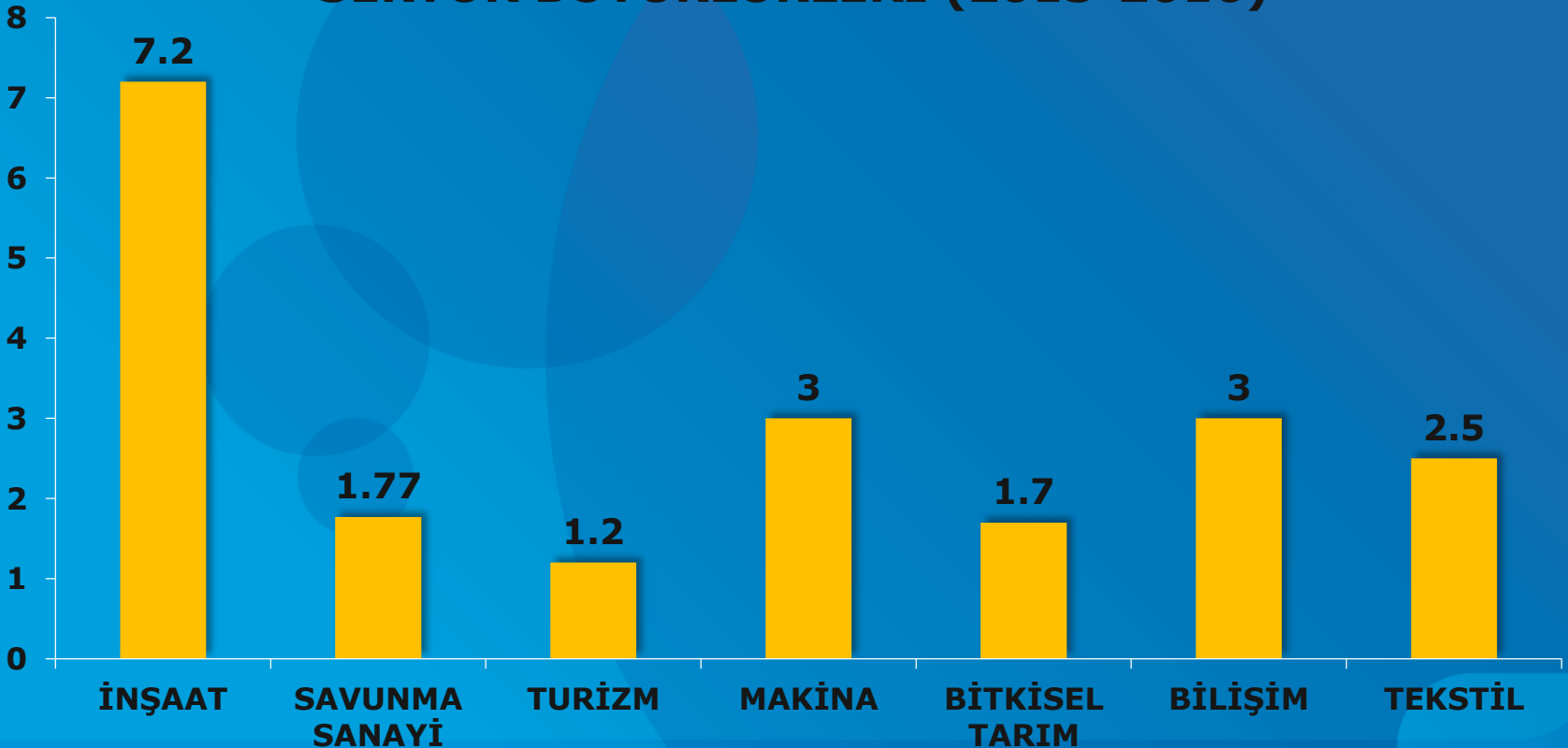
- ÜLKEMİZDE VE DÜNYADA TEKSTİL SEKTÖRÜ
- İLİMİZ SANAYİSİ VE TEKSTİL SEKTÖRÜ
- TEKSTİL SEKTÖRÜ GELECEK VİZYONU
- İLİMİZDE YÜRÜTÜLEN ÇALIŞMALAR

# **DÜNYADA VE ÜLKEMİZDE TEKSTİL SEKTÖRÜ**

# DÜNYADAKİ BAZI SEKTÖRLERİN BÜYÜKLÜKLERİ (2013-2016)

Trilyon USD

## SEKTÖR BÜYÜKLÜKLERİ (2013-2016)



# THD SEKTÖRÜNÜN DÜNYADAKİ İHRACAT BÜYÜKLÜĞÜ (2014)

	İhracat (Milyar USD)
Tekstil	356
Hazır Giyim	473
Deri	171
<b>Toplam THD</b>	<b>1.000</b>

# Dünya Tekstil ve Hazır Giyim İhracatı (milyar USD)

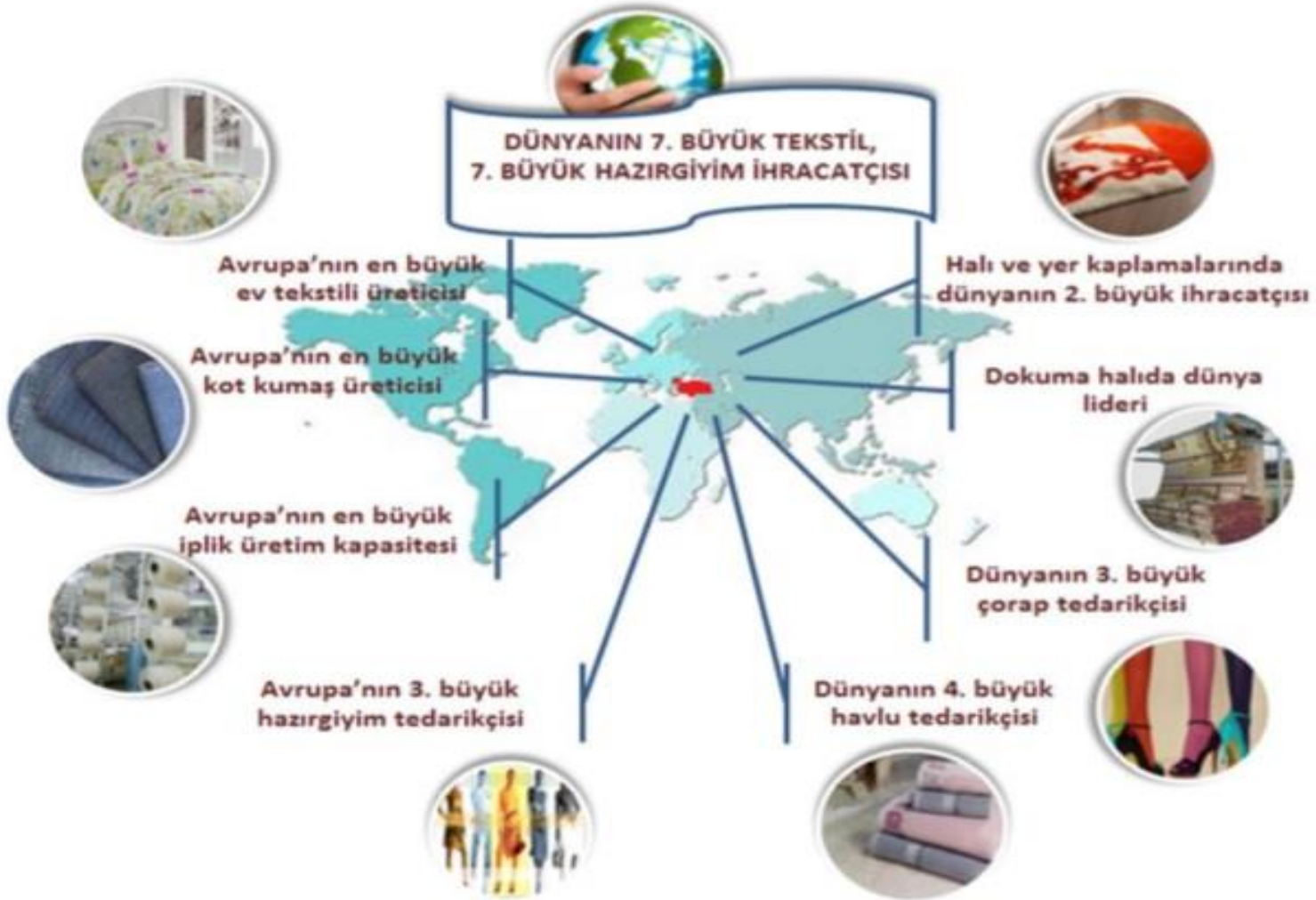
## Dünya Tekstil İhracatı

		2011	2012	2013
1	Çin	97,30	97,78	108,96
	AB	84,38	79,02	80,90
2	Hindistan	19,63	19,78	24,49
3	ABD	24,28	21,75	21,77
4	Almanya	18,26	16,51	16,65
5	İtalya	15,38	13,72	14,04
6	Güney Kore	14,07	13,65	13,80
<b>7</b>	<b>Türkiye</b>	<b>11,44</b>	<b>11,65</b>	<b>12,75</b>
8	Tayvan	11,88	11,04	10,97
9	Pakistan	9,56	9,22	9,74
10	Japonya	9,41	9,14	8,21
	Dünya Toplam	350,15	334,37	344,54

## Dünya Hazır Giyim İhracatı

		2011	2012	2013
1	Çin	143,23	148,26	165,08
	AB	112,26	105,24	113,60
2	Bangladeş	22,12	22,43	26,10
3	İtalya	21,40	20,31	21,63
4	Almanya	19,89	18,46	18,32
5	Vietnam	12,82	14,07	18,30
6	Hindistan	13,74	12,89	15,70
<b>7</b>	<b>Türkiye</b>	<b>13,51</b>	<b>13,86</b>	<b>14,97</b>
8	İspanya	8,85	9,27	11,06
9	Fransa	10,11	9,43	10,07
10	Hollanda	8,87	7,97	8,95
	Dünya Toplam	410,39	403,77	428,03

# Dünyada Türk Tekstili



# TÜRKİYE'DE THD SEKTÖRÜ

- 28 milyar USD ihracat
- 14 milyar USD ithalat
- 14 milyar USD dış ticaret fazlası
- 65 milyar USD ciro
- 1 milyon kayıtlı istihdam (yaklaşık %40 kadın istihdamı)
- 60 bin iş yeri
- 2023 yılı ihracat hedefi 80 milyar USD



# Yıllar İtibariyle Tekstil Sektörü Dış Ticareti (Milyon USD)

TÜRKİYE'NİN TEKSTİL VE HAZIR GİYİM İHRACATI						
	2010	2011	2012	2013	2014	2015
<b>Tekstil</b>	6.352,8	7.709,4	7.749,2	8.370,7	8.535,9	7.590,8
<b>Hazır Giyim</b>	14.205,9	15.648,6	15.753,4	17.158,8	18.484,6	16.756,3
<b>TOPLAM</b>	<b>20.558,7</b>	<b>23.358,0</b>	<b>23.502,6</b>	<b>25.529,6</b>	<b>27.020,6</b>	<b>24.347,1</b>

TÜRKİYE'NİN TEKSTİL VE HAZIR GİYİM İTHALATI						
	2010	2011	2012	2013	2014	2015
<b>Tekstil</b>	9.079,0	10.386,7	8.674,5	9.301,6	9.712,9	8.270,4
<b>Hazır Giyim</b>	2.704,3	3.165,7	2.502,5	2.971,4	3.062,4	2.847,0
<b>TOPLAM</b>	<b>11.783,3</b>	<b>13.552,4</b>	<b>11.177,0</b>	<b>12.273,0</b>	<b>12.775,3</b>	<b>11.117,4</b>

# Ülkemizin En Fazla Tekstil ve Hazır Giyim İhracatı Yaptığı Ülkeler (USD)

## EN FAZLA TEKSTİL VE HAMMADDELERİ İHRACATI YAPILAN ÜLKELER

ÜLKELER	2014 YILLIK	2015 YILLIK	DEĞİŞİM %	TOPLAMDA PAY
İTALYA	879.447.553	749.116.341	-15	10
RUSYA FEDERASYONU	754.019.698	466.378.519	-38	6
ALMANYA	450.583.723	384.366.641	-15	5
A.B.D.	328.070.492	346.065.060	5	5
İNGİLTERE	366.127.732	330.498.252	-10	4
....				
<b>TOPLAM</b>	<b>8.535.980.789</b>	<b>7.590.798.394</b>	<b>-11</b>	<b>100</b>

## EN FAZLA HAZIRGIYIM VE KONFEKSİYON İHRACATI YAPILAN ÜLKELER

ÜLKELER	2014 YILLIK	2015 YILLIK	DEĞİŞİM %	TOPLAMDA PAY
ALMANYA	3.871.051.213	3.159.874.931	-18	19
İNGİLTERE	2.463.362.529	2.190.389.070	-11	13
İSPANYA	1.631.682.833	1.668.360.917	2	10
FRANSA	1.112.952.950	872.152.965	-22	5
HOLLANDA	947.425.036	803.504.685	-15	5
....				
<b>TOPLAM</b>	<b>18.484.603.209</b>	<b>16.756.309.314</b>	<b>-9</b>	<b>100</b>

# Ülkemizin En Fazla Tekstil ve Hazır Giyim İthalatı Yaptığı Ülkeler (USD)

## EN FAZLA TEKSTİL İTHALATI YAPILAN ÜLKELER

ÜLKELER	2013 YILLIK	2014 YILLIK	DEĞİŞİM %	TOPLAMDA PAY
ÇİN	1.744.103.689	1.903.929.141	9,2	19,6
A.B.D.	950.344.995	993.840.964	4,6	10,2
HİNDİSTAN	696.885.391	849.697.613	21,9	8,7
ENDONEZYA	669.611.315	752.363.399	12,4	7,7
İTALYA	582.553.365	559.617.826	-3,9	5,8
....				
<b>TOPLAM</b>	<b>9.301.562.715</b>	<b>9.712.898.633</b>	<b>4,4</b>	<b>100</b>

## EN FAZLA HAZIRGIYIM VE KONFEKSİYON İTHALATI YAPILAN ÜLKELER

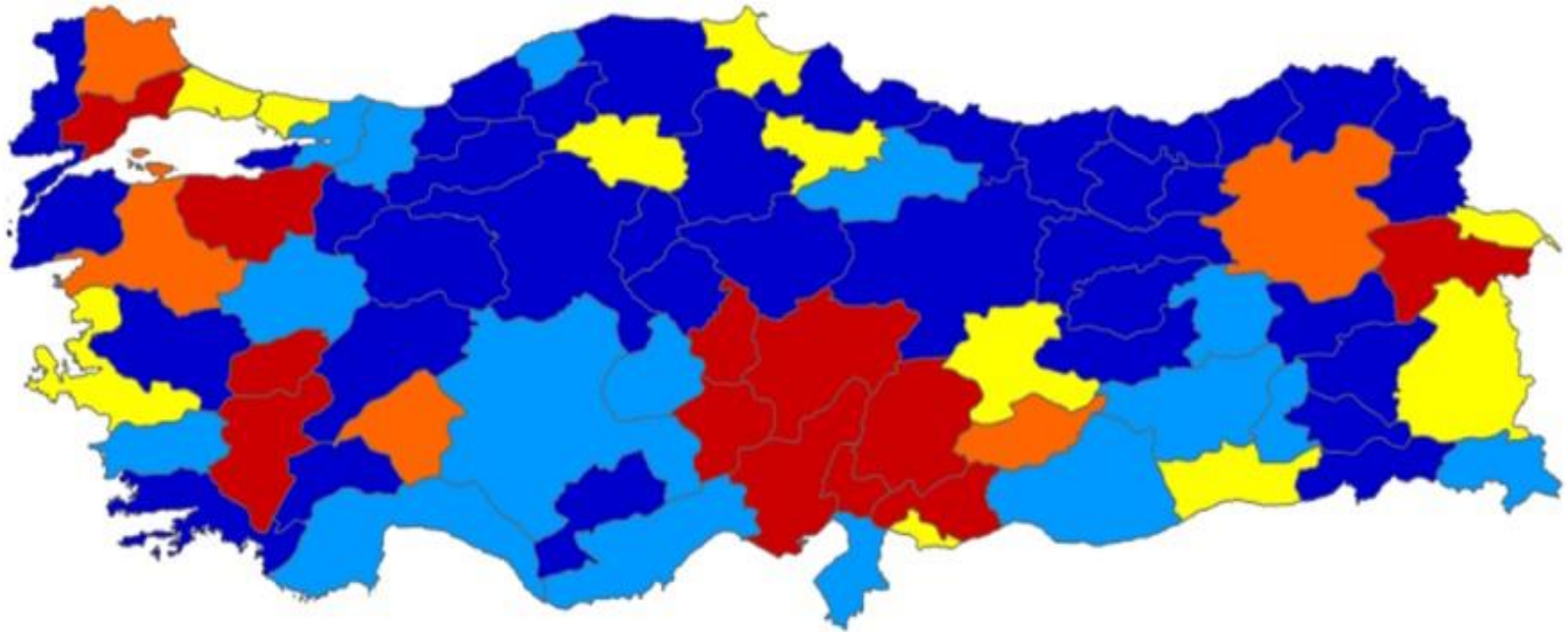
ÜLKELER	2013 YILLIK	2014 YILLIK	DEĞİŞİM %	TOPLAMDA PAY
ÇİN	895.302.911	906.164.115	1,2	29,6
BANGLADEŞ	785.364.397	772.436.939	-1,6	25,2
İTALYA	151.462.759	165.860.150	9,5	5,4
MISIR	141.053.844	137.782.085	-2,3	4,5
HİNDİSTAN	114.361.205	121.042.429	5,8	4,0
....				
<b>TOPLAM</b>	<b>2.971.397.265</b>	<b>3.062.519.116</b>	<b>3,1</b>	<b>100</b>

# THD Sektörleri Üretim Haritası ve Kümelenmesi



# İller İhracatında Tekstil Ürünlerinin Payı (%)

İLLERİN İHRACATINDA TEKSTİL ÜRÜNLERİNİN PAYI (%)



# TEKSTİL SEKTÖRÜNDE ÇALIŞANLARIN EĞİTİM DURUMU

Mezuniyet Durumu		Tekstil %	İmalat Sanayi %
Sadece Okur Yazar		0,3	0,1
İlkokul		24,6	17,2
Ortaokul	Düz	16,8	10,1
	Mesleki	3,4	0,9
Lise	Düz	33,3	17,1
	Mesleki	15,4	42,8
Yüksek Öğrenim		5,5	9,6
Araştırma Kapsamında Çalışan Sayısı		18.088 kişi	205.006 kişi

Kaynak: Türkiye İşveren Sendikaları Konfederasyonu (TİSK), 2011

# **İLİMİZ SANAYİSİ VE TEKSTİL SEKTÖRÜ**

# TEKİRDAĞ SANAYİSİ

SEKTÖR	FİRMA SAYISI	SEKTÖREL YÜZDESİ	İSTİHDAM
Ağaç, Ağaç Ürün. Ve Mantar Ür. İml.	199	7,5	1.821
Mobilya İmalatı	124	4,4	2.181
Kağıt ve Kağıt Ürünleri İmalatı	52	2,0	4.027
<b>Tekstil Ürünleri İmalatı</b>	<b>315</b>	<b>12,4</b>	<b>51.991</b>
<b>Giyim Eşyaları İmalatı</b>	<b>65</b>	<b>2,5</b>	<b>17.898</b>
Deri Ürünleri İmalatı	83	3,1	3.117
Gıda Ürünleri İmalatı	414	15,6	8.476
İçeceklerin İmalatı	50	1,9	1.028
Ana Metal Sanayi	86	3,2	5.435
Elektrikli Teçh. San.	50	1,9	12.200
Metal Ürünleri İmalatı	241	9,1	6.401



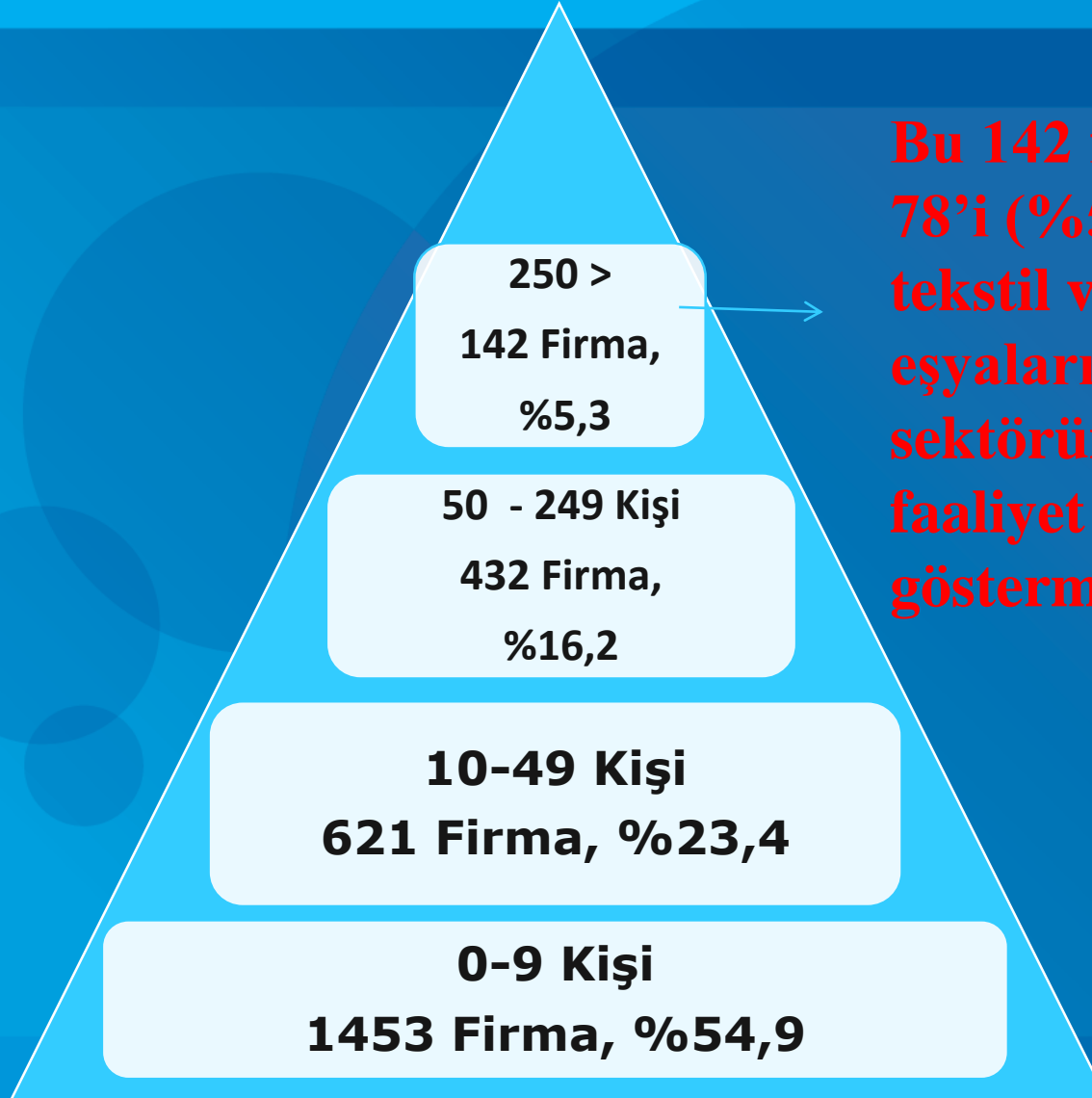
# TEKİRDAĞ SANAYİSİ

SEKTÖR	FİRMA SAYISI	SEKTÖREL YÜZDESİ	İSTİHDAM
Metalik Olmayan Ürünler	119	4,5	3.836
Ham Petrol ve Doğalgaz	6	0,2	417
Petrol Ürünleri	6	0,2	239
Makina Ve Ekipman İmalatı	228	8,2	8.112
Kauçuk Plastik Ür. İmalatı	180	6,5	9.749
Kimyasal ve Kimyasal Ürünler İmalatı	122	4,6	6.753
Temel Ecz. Ürünleri İmalatı	15	0,6	3.561
Kömür ve Linyit	28	1,1	1.301
Maden ve Taş Ocakçılığı	65	2,5	768
Bilg. Elek. Ve Optik Ür. İmalatı	12	0,5	795
Elek. Buhar Kazanı İmalatı	17	0,60	380

# TEKİRDAĞ SANAYİSİ

SEKTÖR	FİRMA SAYISI	SEKTÖREL YÜZDESİ	İSTİHDAM
Matbaacılık	30	1,1	1.986
Makine ve Ekipman Kurulumu	10	0,4	122
Otomotiv Treyler	19	0,7	1.307
Diğer Ulaşım Araçları	4	0,2	68
Tütün Ürünleri	3	0,1	22
Mücevher ve Diğer	23	0,9	1.497
Metal Cevherleri	15	0,6	47
Atık-Geri Dönüşüm	53	1,9	1.137
Kara Taşıtları Bakım Onarım	15	0,6	957
<b>TOPLAM</b>	<b>2.648</b>	<b>100,00</b>	<b>157.629</b>

# ÇALIŞAN SAYILARI DAĞILIMI



**Bu 142 firmanın  
78'i (%55'i)  
tekstil ve giyim  
eşyaları  
sektöründe  
faaliyet  
göstermektedir.**

# İLİMİZDE ÖNE ÇIKAN SEKTÖRLER



# Tekirdağ Sanayisi

	<b>Toplam Firma Sayısı</b>	<b>İstihdam</b>
<b>Diğer Sektörler</b>	2.269 (%85,68)	87.740 (%55,66)
<b>Tekstil ve Giyim Eşyaları Sektörü</b>	379 (%14,32)	69.889 (%44.34)
<b>TOPLAM</b>	2.648	157.629

	<b>İhracat (USD)</b>
Diğer Sektörler	3.571.418.152 (%74,28)
Tekstil ve	1.236.732.691 (%25,72)

# Tekirdağ Tekstil Sektörü Rakamları

Sektör	Firma Sayısı	Çalışan Sayısı	İhracat Toplamı	İhr. Yapan Fir. Say.	Firma Başına İhracat	İhr. Yap. Firma Başına İhracat	Açıklama
<b>Giyim Eşyaları</b>	65	17.902	375.078.354	22	5.683.005	17.049.016	
<b>Teknik Tekstil</b>	10	1.838	45.556.844	6	4.555.684	7.592.807	
<b>İplikçi</b>	45	7.011	178.698.578	23	3.971.079	7.769.503	5 firma 140 milyon ihracat
<b>Baskı Boya</b>	128	24.014	285.888.148	44	2.251.088	6.497.458	10 firma
<b>Dokuma</b>	36	5.980	108.863.728	23	3.023.992	4.733.205	
<b>Örgü</b>	31	4.155	81.058.735	13	2.614.798	6.235.287	1 firma ihracatın yarısını yapıyor
<b>Tüller, Suni İpek</b>	22	1.770	9.238.169	10	419.917	922.381	
<b>Keçe vb.</b>	7	323	-	-	-	-	
<b>Kırnap</b>	1	25	-	-	-	-	
<b>Halı</b>	7	1.017	77.635.973	5	11.090.853	15.527.195	
<b>Sünger, Branda</b>	27	2.545	74.714.162	10	2.767.191	7.471.416	1 firma ihracatın yarısını yapıyor
<b>TOPLAM</b>	<b>379</b>	<b>66.580</b>	<b>1.236.732.691</b>	<b>156</b>			

# İSO İLK 500 FİRMA İÇİNDE İLİMİZDEKİ TEKSTİL FİRMALARI

Tekirdağ Sıra No	500 Sıra No		Firma Adı
	2014	2013	
7	58	50	Sanko Teks. İşl. San. Ve Tic. A.Ş.
26	296	368	Şık Makas Giyim San. Ve Tic. A.Ş.
27	308	353	Dinarsu İmalat ve Ticaret T.A.Ş.
30	325	339	YÜNSA Yünlü San. Ve Tic. A.Ş.
33	343	319	Flokser Tekstil San. Ve Tic. A.Ş.
34	348	-	Altınyıldız Tekstil ve Konf. A.Ş.
35	385	360	Erak Giyim San. Ve Tic. A.Ş.
36	390	397	Sun Tekstil San. Ve Tic. A.Ş.
42	450	453	Işıl Tekstil San. Ve Tic. Ltd. Şti.
44	460	423	Eroğlu Giyim San. Tic. A.Ş.

# TEKSTİL SEKTÖRÜ İSTİHDAM VERİLERİ

İLÇE ADI	TEKSTİL ÜRÜNLERİ		GIYIM EŞYALARI	
	FİRMA SAYISI	ÇALIŞAN SAYISI	FİRMA SAYISI	ÇALIŞAN SAYISI
SÜLEYMANPAŞA	6	321	9	464
ÇERKEZKÖY	64	11809	10	6984
ÇORLU	36	2941	11	1991
ERGENE	164	28810	13	4799
KAPAKLI	24	4242	3	1630
HAYRABOLU	2	93	1	79
MALKARA	2	75	9	492
MURATLI	5	1128	1	18
M.EREĞLİSİ	5	443	1	60
SARAY	6	1624	6	1849
ŞARKÖY	1	25	0	0
<b>TOPLAM</b>	<b>315</b>	<b>51511</b>	<b>64</b>	<b>18366</b>



# İSTİHDAM VERİLERİ

\*Tekirdağ'da işletme başına düşen  
çalışan sayısı: **60 kişi**

\*Tekstil sektöründe(Hazır Giyim+Tekstil) işletme başına  
düşen çalışan sayısı: **184 kişi**

Hazır Giyim sektöründe işletme başına düşen  
çalışan sayısı: **275 kişi**

Tekstil sektöründe işletme başına düşen  
çalışan sayısı: **165 kişi**

\*Tekstil harici diğer sektörlerde işletme başına düşen  
çalışan sayısı: **39 kişi**

# TEKSTİL SEKTÖRÜ ÇALIŞAN SAYISI DAĞILIMI

TEKSTİL SEKTÖRÜ		
Çalışan Sayısı	Firma Sayısı	%
0-9	31	9,8
10-49	74	24,6
50-249	153	48,5
250-	57	18
TOPLAM	315	100

Büyük İşletme Türkiye Ortalaması : %1,8

GİYİM EŞYALARI SEKTÖRÜ		
Çalışan Sayısı	Firma Sayısı	%
0-9	10	15,6
10-49	15	23,4
50-249	18	28,1
250-	21	32,8
TOPLAM	64	100

Büyük İşletme Türkiye Ortalaması : %0,6

# İLİMİZDE MEVCUT, AÇILAN –KAPANAN TEKSTİL FİRMASI RAKAMLARI

	İldeki Firma Sayısı	Tekstil Firması Sayısı	%
2015	2.547	399	%15,66
2016	2.648	379	%14,30

	Tüm Firmalarda İptal Sayısı	İptal Olan Tekstil Firması Sayısı	%
2015	186	53	%28
2016	95	28	%29

# **1.000 KİŐİ ÜZERİ İSTİHDAM SAĐLAYAN TEKSTİL FİRMALARI**

**İlimizde 1.000'in üzerinde alıŐanı  
bulunan 14 firmadan 10 adedi tekstil  
sektöründe faaliyet göstermektedir.**

# Genel İstihdam ve Ar-Ge Personeli İstihdam Oranları Karşılaştırması (2013)

	İstihdam %	AR-GE Personeli İstihdamı* %
<i>Tüm sektörler içinde imalat sanayi</i>	28	47
<b>İmalat Sanayi</b>	<b>100</b>	<b>100</b>
Tekstil (T)	13	3
Hazır Giyim(H)	14	1
Deri Ürünleri (D)	2	0,3
<b>Toplam THD</b>	<b>28,3</b>	<b>4,3</b>

# İLİMİZDEKİ TEKSTİL SEKTÖRÜNDEKİ AR-GE VE TASARIM MERKEZLERİ

Ar-Ge Reform Paketinin yayınlandığı tarihte İlimizde tekstil sektöründe 1 adet olan Ar-Ge ve Tasarım Merkezi sayısının yıl sonuna kadar 8'e ulaşması beklenmektedir.

Ülkemizdeki tüm sektörlerde 453 Ar-Ge, 36 Tasarım Merkezi bulunmaktadır.

Ülkemizde Tekstil Sektöründe 25 Ar-Ge, 11 Tasarım Merkezi faaliyettedir.

Bu Ar-Ge Merkezleri Üniversite-Sanayi İşbirliğinin sonuç vereceği en uygun alanlardan biri durumundadır.

# TEKİRDAĞ TEKSTİL SEKTÖRÜ GZFT ANALİZİ

GÜÇLÜ YÖNLER	ZAYIF YÖNLER
<ul style="list-style-type: none"><li>*Markalaşan firmaların olması</li><li>*Güçlü sektör firmaları olması<ul style="list-style-type: none"><li>*Tanınmış olma</li><li>*Kaliteli işçilik</li></ul></li><li>*İhracat gücü yüksek firmaların olması</li><li>*Modern makine parkına sahip firmaların varlığı</li><li>*Üretim alanında kazanılan bilgi birikimi ve tecrübe</li><li>*Sektörde çalışacak yeterli işgücünün varlığı</li></ul>	<ul style="list-style-type: none"><li>*Yüksek katma değerli ürünlerin üretilmemesi<ul style="list-style-type: none"><li>*Ar-Ge ve teknoloji eksikliği</li><li>*İnovasyon yetersizlikleri</li></ul></li><li>*Firmaların birbirlerinden mal, ham madde vb. girdi alımlarında aralarında iletişimsizlik, bağlantı eksikleri olması yani KÜMELENME</li><li>*Şirket merkezlerinin İstanbulda olması</li></ul>
FIRSATLAR	TEHDİTLER
<ul style="list-style-type: none"><li>*İstanbul gibi bir metropole yakınlık<ul style="list-style-type: none"><li>*Lojistik avantajlar</li></ul></li><li>*AB ülkelerine yakın sınır kapısının olması<ul style="list-style-type: none"><li>*12 adet OSB ile ASB'nin varlığı</li></ul></li><li>*N.K.Ü.'nin güçlü Tekstil Mühendisliği Bölümünün varlığı</li></ul>	<ul style="list-style-type: none"><li>*Yer altı sularının azalması<ul style="list-style-type: none"><li>*Ergene Havzası kirliliği</li></ul></li><li>*Yeterli Ar-Ge harcamalarının yapılmaması</li><li>*Buna bağlı olarak markalaşma sürecinin yavaş olması ve yüksek katma değerli ürün üretememe</li><li>*Enerji ve üretim verimliliklerinde yeterli tedbirlerin alınmaması</li><li>*İşçi sirkülasyonunun yüksek olması</li></ul>

**TEKSTİL SEKTÖRÜ**

**GELECEK VİZYONU**



# Türkiye Sanayi Stratejisi Belgesi

- **Vizyonu:**

“Orta-yüksek ve yüksek teknolojlili ürünlerde Afro-Avrasya'nın tasarım ve üretim üssü olmak”

## **Türkiye Tekstil, Hazır Giyim ve Deri Ürünleri Sektörleri Strateji Belgesi**

- **Vizyon**

“Tekstil, hazır giyim ve deri ürünleri (THD) sektörlerinde teknoloji ve tasarım içeren ürünlerde dünya pazarlarında lider ülke olmak.”

# **İLİMİZDE YÜRÜTÜLEN ÇALIŞMALAR**

# ÜNİVERSİTE-SANAYİ İŞBİRLİĞİ

Dünya Ekonomik Forumu (WEF) 2014-2015 Küresel Rekabetçilik Raporunda, Ar-Ge boyutu içerisinde kullanılan göstergelerden biride Üniversite Sanayi İşbirliğidir. Bu bağlamda 144 ülke arasından ilk beş sırasıyla FİNLANDYA, A.B.D., İSVİÇRE, İNGİLTERE, ve SİNGAPUR'dur.

Söz konusu ülkelerin Küresel Rekabet Edebilirlik sıralamasına bakıldığında İsviçre' nin 1., A.B.D. 3., Finlandiya'nın ise 5. olduğunu ortaya koymaktadır.

Bu nedenle Küresel Rekabet Edebilirlik ile Kamu-Üniversite-Sanayi İşbirliği arasında güçlü bir bağ olduğu ortaya çıkmaktadır.

# TEKNİK TEKSTİL ÇALIŞMASI

Teksander (Tekirdağ Sanayiciler Derneği), Trakya Kalkınma Ajansı, NKÜ Teknopark, KOSGEB ve NKÜ Çorlu Mühendislik Fakültesi ortaklığı ile 2014 yılında "İlimizde faaliyet gösteren Tekstil sektöründeki firmalarımızı katma değeri yüksek "Teknik Tekstil" konusunda bilgilendirmek ve bu alanda üretim yapmalarını teşvik etmek" amacıyla Teknik Tekstile Dönüşüm toplantısı yapıldı.



# TEKNİK TEKSTİL ÇALIŞMASI

Çalışmanın 2. adımı olarak bilgilendirme toplantısı akabinde 31 firma akademisyenlerce ziyaret edildi. Üretebilecekleri ürünler tespit edildi. Bu ürünler firmalara raporlandı.





# TEKNİK TEKSTİL ÇALIŞMASI

İlimizin en önde sektörü olan ve ilimiz imalat sektöründe istihdamın %44'ünü barındıran ilimizin ve ülkemizin tanınmış firmaları ile NKÜ Çorlu Mühendislik Fakültesi Tekstil Mühendisliği Akademisyenleri, Fen Edebiyat Fakültesi Kimya Bölümü ve ilgili diğer bölüm hocalarının katıldığı "Tekstil Sektörü – Üniversite Buluşması" toplantısı 19.04.2017 tarihinde Çerkezköy Organize Sanayi Bölgesi Toplantı salonunda yapıldı.



# TEKNİK TEKSTİL ÇALIŞMASI

Toplantıya Tekirdağ Valisi Sayın Mehmet CEYLAN, NKÜ Rektörü Sayın Prof. Dr. Osman ŞİMŞEK, Çerkezköy Kaymakamı Atilla Selami ABBAN, Kapaklı Kaymakamı Mehmet YÜZER, NKÜ Çorlu Müh. Fak. Dekan V. Yrd. Doç. Dr. Aylin YILDIZ, Kosgeb İl Müdürü Tolga ERKAN, Trakya Kalkınma Ajansı Koordinatörü Melih ERGENE, Çerkezköy OSB Yön. Kur. Başkan Vekili Natan YAKUPPUR, Bölge Müdürü Mehmet ÖZDOĞAN, KÜSİ İl Temsilcisi Prof. Dr. Bülent EKER, Tüdep Başkanı Murat YETİŞKİN, Akademisyenler ve Sanayiciler katıldı. Toplantının birinci bölümünde Testil – Teknik Tekstil Sektörleri ve Türkiye Tekstil, Hazır Giyim ve Deri Ürünleri Stratejisi Belgesi konularında sunumlar yapıldı.

İkinci bölümde akademisyenler ve firmalar kendi leri ve çalışma alanlarında bilgiler verdi.Son bölümde ise firmalar ile akademisyenler bire bir görüşmeler gerçekleştirdi.



# KÜSİ KURULU FİRMA ZİYARETLERİ

KÜSİ Kurulu (Müdürlüğümüz, KOSGEB, KÜSİ İl Temsilcisi, Trakya Kalkınma Ajansı, TSE ) tarafından 2016 yılı içerisinde 84 firma işletmelerinde ziyaret edilmiş olup, bu firmalardan yaklaşık 26 sı tekstil sektörü firmasıdır.





# AR-GE REFORM PAKETİ TANITIMLARI

OSB ve TSO larda AR-Ge Reform Paketi ve Sanayi 4.0 konuları hakkında bilgilendirme toplantıları gerçekleştirildi.



# PROTOKOL

Savunma, Uzay, Havcılık ve Nükleer Santrallerde kullanılan makine ekipman vb. ürünlerin ilimizde üretilmesi amacıyla TÜDEP, NKÜ, İİ Müdürlüğümüz, Trakya Kalkınma Ajansı, NKÜ Teknoloji Geliştirme Bölgesi 27.12.2016 Tarihinde Protokol imzalanmıştır.



# PROTOKOL – FİRMA ZİYARETLERİ

Bu protokol kapsamında 252 firma ziyaret edilmiş olup, bu firmaların 16'sı Tekstil sektöründe faaliyet göstermektedir.



# ARZ EDERİM

Fahrettin AKÇAL

[fahrettin.akcal@sanayi.gov.tr](mailto:fahrettin.akcal@sanayi.gov.tr)

0282 263 61 49